



COLEGIO RODRIGO LARA BONILLA IED.

PEI: Democracia y derechos humanos en la educación formal.

Sede B Jornada Mañana

GRADO TRANSICIÓN 2021



GUÍA SEMANA 10 – TRANSICIÓN JORNADA MAÑANA 12 AL 16 DE ABRIL DE 2021

Si necesita de nuestra orientación, puede hacerlo a través del correo institucional:

CARGO	NOMBRE	CORREO
Directora de grupo 001JM	Marilyn diaz	marylin.diaz@colegiorodrigolarabonilla.edu.co
Directora de grupo 002JM	Astrid Silva	astrid.silva@colegiorodrigolarabonilla.edu.co
Directora de grupo 003JM	Marisol Vargas	yaneth.vargas@colegiorodrigolarabonilla.edu.co
Directora de grupo 004JM	Dora Espinosa	dora.espinosa@colegiorodrigolarabonilla.edu.co
Directora de grupo 005JM	Yasmid Solano	yasmid.solano@colegiorodrigolarabonilla.edu.co
Docente Educación Física	Martín Forero	martin.forero@colegiorodrigolarabonilla.edu.co
Docente Aula de Inmersión	Astrid Alvarado	astrid.alvarado@colegiorodrigolarabonilla.edu.co
Orientadora	Marlen Sandoval	marlen.sandoval@colegiorodrigolarabonilla.edu.co
Coordinadora	Clara Inés Núñez	clara.nunez@colegiorodrigolarabonilla.edu.co

Para mantenerse informado, le invitamos a visitar constantemente:

La página WEB de nuestro colegio www.colegiorodrigolarabonilla.edu.co

El canal institucional en Youtube <https://www.youtube.com/channel/UCICoRrwCKNUZOTjL0BOTe4Q>

Lema institucional:

El Colegio Rodrigo Lara Bonilla no matricula estudiantes, matricula familias.



COLEGIO RODRIGO LARA BONILLA IED.

PEI: Democracia y derechos humanos en la educación formal.


Sede B Jornada Mañana

GRADO TRANSICIÓN 2021



CRONOGRAMA DE ESTRATEGIAS PEDAGÓGICAS SEMANA 10: 12 AL 16 DE ABRIL DE 2021



FECHA	GUIA	EXPERIENCIA	MATERIALES
Lunes 12 de abril. ENCUENTRO SINCRÓNICO	Mi Nombre	<p>El nombre de las personas se escribe con letras y es el primer alfabeto significativo que nos va a permitir un acercamiento al proceso lecto-escritor. En la GUIA N° 1 van a encontrar varios círculos:</p> <ul style="list-style-type: none">-Recortarlos.-Escribir en cada uno de los círculos una de las letras de su primer nombre (la única letra que va en mayúscula es la primera, las demás van en minúscula). Ejemplo: <p style="text-align: center;"></p> <ul style="list-style-type: none">-Revolver varias veces los círculos y armar el primer nombre (Sacar una foto cuando este armado).-Armar y pegar el nombre en el cuaderno.-Dibujar un objeto que inicie por cada letra y escribir el nombre del objeto (el niño o la niña debe dibujar, colorear y escribir).-Los niños que no ingresan al encuentro deben subir un video leyendo cada una de las letras de su nombre y su respectivo dibujo.-Subir una foto al Classroom de la actividad terminada del cuaderno y otra foto del nombre armado con los círculos (la evidencia son dos fotos).	<ul style="list-style-type: none">*Cuaderno*Colores*Lápiz*Guía N. 1*Colbón*Marcadores



COLEGIO RODRIGO LARA BONILLA IED.

PEI: Democracia y derechos humanos en la educación formal.

Sede B Jornada Mañana

GRADO TRANSICIÓN 2021



Martes 13 de abril

ENCUENTRO
ASINCRONICO

Todo sobre mi



Para continuar con nuestro Ambiente de aprendizaje “Tu y yo tenemos Derechos” queremos conocer algunas cosas sobre ustedes por eso en la **Guía N. 2** van a:

- Imprimir y colorear solo la imagen que corresponde a su sexo o género.
- Colorear las letras de “Todo sobre mi” de diferentes colores y los corazones.
- Recortar la imagen por las líneas del borde y por las líneas punteadas.
- Armar de nuevo la imagen correctamente y pegarla en el cuaderno.
- Subir una foto al classroom.

- * Guía N. 2
- *Cuaderno.
- *Colores.
- *Colbon

ENCUENTRO
ASINCRONICO

Alistando
material para
aprender a
seriar



Para construir el concepto numérico son fundamentales las tareas de seriación.

Hoy los invito a recolectar tapas de gaseosa, necesitarán 15, luego de tenerlas deberán pintarle un círculo de un color específico a cada una, háganlo de la manera que puedan hacerlo, lo importante es que se vea claramente el color. Deben quedar de la siguiente manera:

- 5 tapas con un círculo de color morado.
- 5 tapas con un círculo de color verde
- Y las 5 tapas restantes con un círculo de color naranja.

Busque un recipiente o una bolsa en donde guardar este material para la actividad sincronica de mañana miércoles. Para finalizar subir una foto al classroom del material listo teniendo en cuenta las indicaciones dadas por la docente.

- *Tapas de Gaseosa
- *Pinturas
- *Pincel
- *Papel de colores
- *Colbón
- *Recipiente o bolsa




COLEGIO RODRIGO LARA BONILLA IED.

PEI: Democracia y derechos humanos en la educación formal.

Sede B Jornada Mañana

GRADO TRANSICIÓN 2021



<p>Miércoles 14 de abril</p> <p>ENCUENTRO SINCRÓNICO</p> <p>Jueves 15 y viernes 16 de abril</p>	<p>Trabajemos la seriación y los colores con material concreto.</p> <p>Entrega de informes</p>	<p>Quando realizamos una actividad de seriación desarrollamos la habilidad para colocar objetos ordenadamente, de acuerdo con un criterio elegido.</p> <p>-Ver los videos:</p> <p>https://www.youtube.com/watch?v=-SxF9TZG5_w</p> <p>https://youtu.be/-98FQIUVR84</p> <p>-Con el material que ya alistarón el día de ayer martes van a repetir los patrones que se les muestra en la presentación de power Point.</p>  <p>-Después de realizar los patrones indicados por la docente, inventar un patrón y dibujarlo en el cuaderno, teniendo en cuenta los colores que se muestran en la presentación (colores secundarios).</p> <p>-Subir la foto al classroom del patrón inventado.</p> 	
---	--	---	--



COLEGIO RODRIGO LARA BONILLA I.E.D.

PEI: Democracia y derechos humanos en la educación formal.


Sede B Jornada Mañana

GRADO TRANSICIÓN 2021



Guía N° 1

- Escribir en cada uno de los círculos una de las letras de su primer nombre (la única letra que va en mayúscula es la primera, las demás van en minúscula)
- Revolver varias veces los círculos y armar el primer nombre (Sacar una foto cuando este armado).
- Armar y pegar el nombre en el cuaderno.
- Dibujar un objeto que inicie por cada letra y escribir el nombre del objeto (el niño o la niña debe dibujar, colorear y escribir).
- Los niños que no ingresan al encuentro deben subir un video leyendo cada una de las letras de su nombre y su respectivo dibujo.
- Subir una foto al Classroom de la actividad terminada del cuaderno y otra foto del nombre armado con los círculos (la evidencia son dos fotos).





COLEGIO RODRIGO LARA BONILLA IED.

PEI: Democracia y derechos humanos en la educación formal.

Sede B Jornada Mañana

GRADO TRANSICIÓN 2021



Guía N. 2

- Imprimir y colorear solo la imagen que corresponde a su sexo o género.
- Colorear las letras de "Todo sobre mí" de diferentes colores y los corazones.
- Recortar la imagen por las líneas del borde y por las líneas punteadas.
- Armar de nuevo la imagen correctamente y pegarla en el cuaderno.
- Subir una foto al classroom.





COLEGIO RODRIGO LARA BONILLA IED.

PEI: Democracia y derechos humanos en la educación formal.

Sede B Jornada Mañana

GRADO TRANSICIÓN 2021



Todo sobre mi

